

1. Je crée un compte sur l'Epi

Je lis les [statuts](#), puis je renseigne tous les champs dans le [formulaire](#) :

Créez votre compte adhérent sur : EPI PONT DU ROUTOIR

Civilité :	<input type="text" value="Choisissez..."/>
Nom :	<input type="text"/>
Prénom :	<input type="text"/>
Date de naissance :	<input type="text"/>
Adresse :	<input type="text"/>
	<input type="text"/>
Code Postal :	<input type="text"/>
Ville :	<input type="text"/>
Téléphone :	<input type="text"/>
Email :	<input type="text"/>
Mot de passe :	<input type="text"/>
Confirmation :	<input type="text"/>
	<input type="button" value="Valider"/>

Je mémorise mes identifiants (email et mot de passe) qui me permettront de me connecter par la suite à mon compte Epi.

Je reçois ensuite un mail de confirmation qui m'invite à charger mon compte. *Si vous ne recevez pas cet email, pensez à vérifier dans vos spams.*

2. Je fais mon virement pour créditer mon compte, ce qui me permettra par la suite d'acheter des produits.

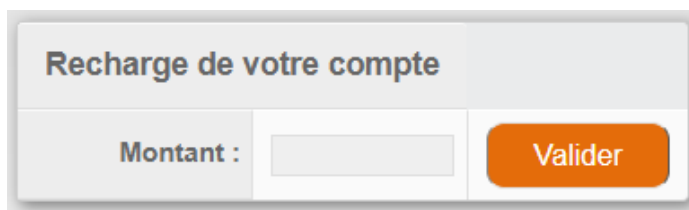
Dans l'idéal, mon compte doit toujours être alimenté de quelques dizaines d'euros (50€ par exemple, sans obligation) afin de permettre à L'Épi d'acheter les stocks à l'avance.

Etape 1 : depuis ma banque

- J'effectue un virement sur le compte bancaire de l'Epi dont voici l'IBAN : FR7642559100000801941962816
- Je pense à préciser mon nom de famille dans le libellé.



Etape 2 : depuis mon compte monEpi

- Je me connecte à monepi.fr/epiduroutoir avec mes identifiants
- Je crédite moi-même mon compte MonEpi : je clique sur « compte » puis je saisis le montant que j'ai viré, et je clique sur « valider ». Le solde de mon compte est alors mis à jour.



The image shows a form titled "Recharge de votre compte" with a text input field for "Montant :" and a "Valider" button.

3. Je paie ma cotisation sur la plateforme monepi.fr/epiduroutoir en cliquant sur le bouton « Adhésions » :

	Panier 0 art 0,00 €	Compte solde 0,00 €	Planning solde -4,11	Gestion de l'EPI	
Conserves	Epicerie Salée	Epicerie Sucrée	Boissons		
Hygiène	Entretien	→ Adhésions			

Que ce soit l'adhésion de l'Assos Régal ou celle de l'Epi du Routoir, la cotisation est à prix libre. Chacune « coûte » 1€ par défaut. Libre à moi ensuite de choisir la quantité souhaitée de chacune afin de cotiser à hauteur de mon souhait !

Pour rejoindre l'épi, il faut être adhérent à l'Assos REGAL. Si je ne le suis pas déjà, je peux le devenir ici !

Pour cela, je choisis ma/mes cotisation(s) en cliquant sur « **ajouter au panier** ».

	<u>Adhésion 2019 à ASSOS REGAL - prix libre</u> Adhésion à prix libre. Ajoutez ce produit d'une valeur de 1€ dans votre panier puis modifiez la quantité afin...	Ajouter au panier
	<u>Adhésion 2019 à EPI DU ROUTOIR - prix libre</u> Adhésion à prix libre. Ajoutez ce produit d'une valeur de 1€ dans votre panier puis modifiez la quantité afin...	Ajouter au panier
	1.00 €	
	1.00 €	

Comment rejoindre l'Epi du Routoir ?

J'accède ensuite à mon panier (bouton « **Panier** ») puis je modifie les quantités pour arriver au montant de cotisation souhaité.

Ensuite, je clique sur le bouton « **Recalculer** » pour mettre à jour mon panier puis sur le bouton « **Passer commande** » et enfin « **Valider la commande** ».



4. Je planifie ma participation de 2 heures en cliquant sur « **Planning** » et en choisissant mon créneau chaque mois suivant le planning et mes envies. Je suis pleinement responsable de ma participation à l'association.

Chacune de ces étapes est détaillée sur le site de L'Assos'REGAL : lassos.regal.bio/rejoindre-lepi-routoir/